

# COMUNE DI PORCARI

## PROVINCIA DI LUCCA

Lavori di messa in sicurezza della via Romana  
Ovest - Realizzazione di nuovi marciapiedi nel  
tratto Rughì – ex Albergo Corallo

PROGETTO DEFINITIVO ESECUTIVO

### COMPUTO METRICO ESTIMATIVO

CME 01

Rev0 del 26/11/2018

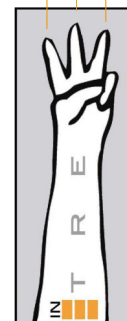
17\_040

IL COMMITTENTE  
Comune di Porcari

IL PROGETTISTA  
Studio INTRE  
Ing. Daniele Pardini




**STUDIO INTRE** – Via di Tiglio 1415, Lucca 55100 – Mob. 320 9069770/1 329 1895041  
[info@studiointre.it](mailto:info@studiointre.it) – [www.studiointre.it](http://www.studiointre.it) – P.IVA 02197070465



Num.Ord. TARIFFA	DESIGNAZIONE DEI LAVORI	DIMENSIONI				Quantità	IMPORTI	
		par.ug.	lung.	larg.	H/peso		unitario	TOTALE
	<b>RIPORTO</b>							
	<b>LAVORI A MISURA</b>							
1 017	<b>RIMOZIONE GUARD-RAIL</b> Rimozione guard rail compreso disancoramento della struttura, scarrettamento e trasporto in pubblica discarica. (vedi grafico: )					1,00		
	SOMMANO a corpo					1,00	320,38	320,38
2 TOS18_04.A 04.001.001	<b>SCOTICO</b> Scotico del piano di campagna, compreso l'asportazione delle piante erbacee ed arbustive e relative radici, escluse ceppaie d'albero di alto fusto, compreso l'allontanamento dei materiali di risulta agli impianti di smaltimento autorizzati od in area di cantiere. per profondità fino a 30 cm Vegetazione in curva Tratto aiuola a verde Tratto aiuola a verde davanti alla chiesa					10,00 11,00 20,00		
	SOMMANO m²					41,00	2,62	107,42
3 TOS18_05.E 07.001.001	<b>RIMOZIONE SEGNALETICA VERTICALE</b> Rimozione segnaletica verticale compreso l'onere del trasporto del materiale, che resta di proprietà della Stazione appaltante, nei luoghi da questa indicati. di segnale esistente compreso sostegno. Segnale divieto di trasnito Segnale attraversamento pedonale					1,00 1,00		
	SOMMANO cad					2,00	15,10	30,20
4 018	<b>RIMOZIONE AIUOLA</b> Demolizione dell'aiuola su proprietà privata compreso: rimozione piante, taglio a sega circolare della pavimentazione in porfido senza danneggiarla, rimozione cordonato, rimozione terra, compreso scarrettamento e trasporto a pubblica discarica, e compreso ogni altro onere per dare compimento all'opera.  (vedi grafico: )					1,00		
	SOMMANO a corpo					1,00	275,28	275,28
5 TOS18_03.A 03.045.001	<b>DEMOLIZIONE PAVIMENTO PORFIDO</b> Rimozione di pavimento e relativo sottofondo fino allo spessore complessivo di 10 cm da eseguirsi a mano compreso pulitura ed accatastamento delle							
	<b>A RIPORTARE</b>							733,28



Num.Ord. TARIFFA	DESIGNAZIONE DEI LAVORI	DIMENSIONI				Quantità	IMPORTI	
		par.ug.	lung.	larg.	H/peso		unitario	TOTALE
	<b>RIPORTO</b>							733,28
	lastre integre e riutilizzabili, mediante taglio a sega circolare della pavimentazione in porfido senza danneggiarla. (par.ug.=25*1,5)  SOMMANO m²	37,50				37,50		
						37,50	23,84	894,00
6 021	<b>RIMOZIONE POZZETTI ESISTENTI</b> Rimozione pozzetti esistenti sulla pavimentazione in porfido, compreso rimozione della griglia, demolizione pavimentazione, scavo scarrettamento e trasporto materiale in pubblica discarica. Ponendo attenzione a non danneggiare le condotte esistenti. (vedi grafico: )					4,00		
	SOMMANO cadauno					4,00	36,27	145,08
7 TOS18_05.A 03.007.001	<b>DEMOLIZIONE CORDONATO</b> Demolizione di lista o cordonato di pietra o di cemento eseguita con mezzi meccanici con trasporto dei materiali di risulta a impianto di smaltimento autorizzato e/o accatastamento del materiale riutilizzabile entro 50 m. fino a 25 cm di larghezza Abitazione privata con siepe					15,00		
	SOMMANO m					15,00	5,83	87,45
8 016	<b>RIMOZIONE SIEPE</b> Rimozione manuale della siepe sulla proprietà privata, compresa rimozione delle radici, scavo ed ogni altro onere necessario per ricostruire il marciapiede. Siepe abitazione privata (vedi grafico: )					1,00		
	SOMMANO a corpo					1,00	142,71	142,71
9 TOS18_09.V 02.021.003	<b>TAGLIO ALBERI</b> Abbattimento di albero, con uso di piattaforma aerea, compreso il trasporto ad impianto di smaltimento autorizzato (compost o inceneritore), escluso i costi di smaltimento e tributi, se dovuti. Esclusa l'estrazione della ceppaia, da lasciare secondo indicazione della D.L. In parchi e giardini, diametro del tronco a 130 cm da terra da 60 cm a 89 cm o altezza della pianta da 16 a 23 m Albero interno casa di riposo					1,00		
	<b>A RIPORTARE</b>					1,00		2'002,52



Num.Ord. TARIFFA	DESIGNAZIONE DEI LAVORI	DIMENSIONI				Quantità	IMPORTI	
		par.ug.	lung.	larg.	H/peso		unitario	TOTALE
	<b>RIPORTO</b>					1,00		2'002,52
	SOMMANO cad					1,00	366,81	366,81
10 TOS18_09.V 01.001.001	<b>POTATURA SIEPE</b> Potatura manuale di siepi, previa ripulitura dalla vegetazione e dai rifiuti, compreso il carico ed il trasporto dei materiali di risulta ad impianto di smaltimento autorizzato (compost o inceneritore), escluso i costi di smaltimento e tributi, se dovuti. Si misura lo sviluppo della siepe ((2 x lun x alt) + (lun x lar)), una volta terminata l'operazione di potatura. di altezza inferiore a 180 cm Rimozione parziale siepe confinante con casa di riposo Potatura arbusti zona corallo					50,00 10,00		
	SOMMANO m²					60,00	1,15	69,00
11 019	<b>DEMOLIZIONE MURETTO</b> Demolizione del muretto esistente afferente alla casa di riposto, compresa: rimozione della rete, demolizione del muretto in pietra con ausilio di mezzi meccanici comprese eventuali fondazioni o cordolo di fondazione entro terra, scarrettamento materiali di risulta in ambito di cantiere e trasporto a pubblica discarica, compreso ogni altro onere necessario per ricostruire il marciapiede. (vedi grafico: )					1,00		
	SOMMANO a corpo					1,00	790,13	790,13
12 TOS18_05.A 03.004.001	<b>TAGLIO PAVIMENTAZIONE BITUMINOSA</b> Taglio di pavimentazione bituminosa spinto fino alla profondita' di cm 20 con taglierina con motore a scoppio (compreso consumo del disco) e demolizione dove necessario con martello demolitore, compreso trasporto in discarica ed ogni altro onere per dare compimento all'opera. e 1 tratto 2 tratto 3 tratto tratto stradale per passaggio tubazione *(par.ug.=20*2)	40,00				33,00 40,00 65,00 40,00		
	SOMMANO m					178,00	4,42	786,76
13 TOS18_05.A 03.005.002	<b>DEMOLIZIONE CORPO STRADALE</b> Demolizione di corpo stradale bitumato o a macadam, eseguito con mezzi meccanici, compreso il carico su mezzi di trasporto e l'allontanamento del materiale di risulta a impianto di smaltimento autorizzato od in aree indicate dal Progetto. con sottofondo in cls 1 tratto 2 tratto 3 tratto tratto stradale per passaggio tubazione	33,00 40,00 65,00 20,00		2,000 1,500 0,500 0,500	0,100 0,100 0,100 0,100	6,60 6,00 3,25 1,00		
	SOMMANO m³					16,85	60,07	1'012,18
14 TOS18_05.A	<b>DEMOLIZIONE SOTTOFONDO STRADALE</b> Demolizione di sottofondo stradale, eseguita con mezzi meccanici con							
	<b>A RIPORTARE</b>							5'027,40



Num.Ord. TARIFFA	DESIGNAZIONE DEI LAVORI	DIMENSIONI				Quantità	IMPORTI	
		par.ug.	lung.	larg.	H/peso		unitario	TOTALE
	<b>RIPORTO</b>							5'027,40
03.006.001	trasporto a impianto di smaltimento autorizzato o in aree indicate dal Progetto. in calcestruzzo Vedi voce n° 13 [m³ 16.85]					16,85		
	SOMMANO m³					16,85	64,26	1'082,78
15 023	<b>SCAVO A SEZIONE RISTRETTA</b> Scavo a sezione ristretta obbligata continua (larghezza fino a m 2,50) eseguito con mezzi meccanici, compreso accatastamento nell'ambito del cantiere per eventuale reinterro o trasporto in pubblica discarica, in terreni sciolti rocciosi o di qualsiasi entità fino alla profondità massima 1.5 m (25/30 cm per tutto la larghezza del marciapiede; ulteriore approfondimento di 10 cm per 20 cm di larghezza per tutto lo sviluppo del cordolo, ulteriore approfondimento variabile in funzione della necessità per la posa dei collettori del corrugato e dei pozzetti limitato allo stretto necessario per il calo e rinfianco, onere computato a parte) compreso eventuale demolizione e trasporto a discarica di opere in calcestruzzo o cisterne e/o qualsiasi altro ritrovamento interferente con lo scavo. Compreso onere per la gestione delle interferenze con i sottoservizi, costituente nell'eventuale ripristino delle porzioni danneggiate mediante l'esecuzione delle lavorazioni in atto, o modifica di piccole porzioni di allacciamento e quant'altro necessario per la risoluzione dell'interferenza secondo le indicazioni della D.L. La presente voce si riferisce allo scavo al netto (strettamente necessario alla realizzazione dell'opera) incrementato di 20 cm (se lato libero) il prezzo unitario deve intendersi omnicomprensivo di ulteriori allargamenti a destra e a sinistra realizzati dalla ditta per necessità a questo amputabili.							
	1 tratto	33,00	1,50	0,450		22,28		
	2 tratto	40,00	1,00	0,450		18,00		
	3 tratto larghezza 90	15,00	1,00	0,450		6,75		
	3 tratto larghezza 150	60,00	1,50	0,450		40,50		
	tratto stradale per passaggio tubazione	20,00	0,50	0,450		4,50		
	SOMMANO m³					92,03	76,60	7'049,50
16 004	<b>CORDONATO DRITTO 100x25x12</b> F.P.O. di Cordonato in cls vibrocompresso con angolo smussato a 45°, diritto - cm 12x25x100 con finitura superficiale liscia, colore grigio del tipo uguale all'esistente, compresa la realizzazione del piano di posa, il rinfianco in cls, la formazione di rampe per diversamente abili e la stuccatura dei giunti. Il prezzo comprende altresì il carico, il trasporto e lo scarico a rifiuto del materiale di risulta compreso eventuali oneri di conferimento.							
	1 tratto					32,00		
	2 tratto					38,00		
	3 tratto					81,00		
	SOMMANO ml					151,00	28,02	4'231,02
17 005a	<b>CORDONATO DRITTO 100x40x12</b> F.P.O. di Cordonato in cls vibrocompresso con angolo smussato a 45°, diritto - cm 12x40x100 con finitura superficiale liscia, colore grigio del tipo uguale all'esistente, compresa la realizzazione del piano di posa, il rinfianco in cls, la formazione di rampe per diversamente abili e la stuccatura dei giunti. Il prezzo comprende altresì il carico, il trasporto e lo scarico a rifiuto del materiale di risulta compreso eventuali oneri di conferimento.							
	1 tratto lato interno					32,00		
	2 tratto lato interno					38,00		
	SOMMANO ml					70,00	30,54	2'137,80
18 005	<b>CORDONATO CURVO 100x25x12</b> F.P.O. di Cordonato in cls vibrocompresso con angolo smussato a 45°, curvilineo- cm 12x25x100 con finitura superficiale liscia, colore grigio del tipo uguale all'esistente, compreso nel prezzo lo scavo, la realizzazione del piano di posa, il rinfianco in cls, la formazione di rampe per diversamente abili e la stuccatura dei giunti. Il prezzo comprende altresì il carico, il trasporto e lo scarico a rifiuto del materiale di risulta compreso eventuali oneri di conferimento.							
	angoli	5,00	1,00			5,00		
	<b>A RIPORTARE</b>					5,00		19'528,50

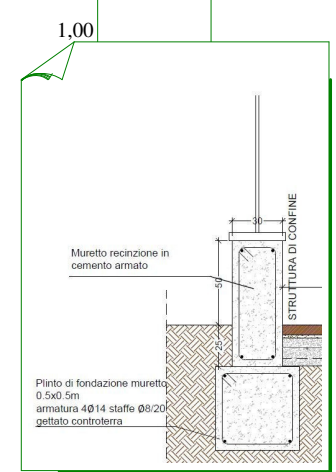
Num.Ord. TARIFFA	DESIGNAZIONE DEI LAVORI	DIMENSIONI				Quantità	IMPORTI	
		par.ug.	lung.	larg.	H/peso		unitario	TOTALE
	<b>RIPORTO</b>					5,00		19'528,50
	SOMMANO ml					5,00	31,97	159,85
19 007	<p><b>CANALETTA RACCOLTA ACQUE</b> F.P.O. di canaletta di raccolta acque completa in cls prefabbricato dimensione 1000x160x155mm (interno 100x120) con giunzione maschio femmina. Classe portata D400 (EN 1433/2008) , compreso scavo, realizzazione del piano di posa, rinfianco, rimpiombo, compreso griglia in ghisa in ghisa sferoidale a feritoie misure 500x159x20mm in appoggio sulla canaletta, classe di portata C250, e quant'altro necessario per dare il lavoro finito a perfetta regola d'arte compreso il carico, il trasporto e lo scarico a discarica del materiale di risulta compreso eventuali oneri di conferimento tutto completo. Passi carrabili *(par.ug.=6,5+4+2)</p>	12,50				12,50		
	SOMMANO ml					12,50	129,72	1'621,50
20 022	<p><b>CADITOIA 40X40</b> Realizzazione di caditoia per smaltimento acque pluviali, compreso: scavo, scarrettamento e trasporto materiali di risulta, posizionamento pozzetto e tubazione, compresa la fornitura e la posa in opera di pozzetto in cls prefabbricato delle dimensioni 40x40 cm, eventuale getto del fondo, rinfianco del pozzetto con calcestruzzo , fornitura e posa in opera di griglia in ghisa sferoidale classe C250 dimensioni 40x40cm , compreso rifacimento delle porzioni di pavimentazione limitrofe (porfido) e gli oneri necessari per effettuare l'allacciamento al collettore principale ed ogni altro onere necessario per dare il lavoro finito a perfetta regola d'arte. TRatto pavimentazione in porfido</p>					7,00		
	SOMMANO cadauno					7,00	64,83	453,81
21 003	<p><b>CADITOIA 60X60</b> Realizzazione di caditoia a bocca di lupo per smaltimento acque pluviali, compreso: scavo a sezione ristretta obbligata in materie di qualsiasi natura e consistenza compresa la roccia dura da mina, per posizionamento pozzetto e tubazione, compresa la fornitura e la posa in opera di pozzetto in cls prefabbricato delle dimensioni 60x60 cm, eventuale getto del fondo, fornitura e posa in opera di chiusino a bocca di lupo a di adeguate dimensioni per traffico pesante C250, riempimento dello scavo con materiale precedentemente scavato, il carico, il trasporto e lo scarico a rifiuto del materiale di risulta, gli oneri necessari per effettuare l'allacciamento al collettore principale ed ogni altro onere necessario per dare il lavoro finito a perfetta regola d'arte.</p>					4,00		
	SOMMANO cadauno					4,00	283,67	1'134,68
22 010	<p><b>POZZETTO 30x30x30</b> F.P.O. di pozzetto in cls 30x30x30 completo di chiusino in ghisa carrabile compreso nel prezzo lo scavo, la realizzazione del piano di posa, la formazione di rampe per diversamente abili e la stuccatura dei giunti. Il prezzo comprende e compensa altresì il carico, il trasporto e lo scarico a rifiuto del materiale di risulta compreso eventuali oneri di conferimento. Spostamento pozzetti elettrici</p>					4,00		
	SOMMANO cadauno					4,00	49,76	199,04
23 008	<p><b>TUBAZIONE PE Ø400</b> Fornitura e posa in opera di tubazione in PE-AD Ø400 serie SN4 per collettori fognari con giunto a bicchiere compreso tagli, sfridi, opere di raccordo con pozzetti e/o tubazioni esistenti compreso , realizzazione letto di posa, . In corrispondenza dei passi carrabili realizzazione di soletta carrabile di larghezza 150 cm in calcestruzzo delle medesime caratteristiche di quella presente sotto il marciapiede con spessore pari a 20 cm armata con acciaio B450C diametro 14 passo 10 cm trasversale (staffe) e diametro 10 passo 10 cm longitudinale, compresi ferri a U di chiusura, che si incrementa a diametro 14 passo 10 (staffe) e diametro 12 passo 10 longitudinali in corrispondenza delle intersezioni con la viabilità secondaria e i passaggi carrabili attraversati a servizio dei capannoni industriali.</p>							
	<b>A RIPORTARE</b>							23'097,38

Num.Ord. TARIFFA	DESIGNAZIONE DEI LAVORI	DIMENSIONI				Quantità	IMPORTI	
		par.ug.	lung.	larg.	H/peso		unitario	TOTALE
	<b>RIPORTO</b>							23'097,38
	<p>Compreso onere per la realizzazione dei provini in acciaio nonché delle spese per l'ottenimento dei certificati dal laboratorio ai sensi del D.M. 08 dell' Costruzioni. Comprpeso ogni altro onere necessario per dare il lavoro finito a perfetta regola d' arte.</p> <p style="text-align: right;">SOMMANO ml</p>					115,00		
						115,00	29,23	3'361,45
24 009	<p><b>TUBAZIONE PE Ø90</b> Fornitura e posa in opera di tubazione corrugata in p.e. doppia parete Ø90 per cavidotti complete di cavo guida, raccordi a manicotto compreso tagli, sfridi, opere di raccordo con pozzetti e/o tubazioni esistenti e riempimento in fillcrete in corrispondenza dei passi carrabil ed ogni altro onere necessario per dare il lavoro finito a perfetta regola d' arte.</p> <p style="text-align: right;">SOMMANO ml</p>					100,00		
						100,00	5,12	512,00
25 011	<p><b>SPOSTAMENTO PALO ILLUMINAZIONE</b> Onere per lo spostamento di palo di illuminazione compresa fornitura e posa in opera di plinto per palo da illuminazione in c.a.v completo di pozzetto di ispezione 40*40 e foro per il sostegno del palo di altezza fino a 10 mt, compreso del letto di posa e dei rinfianchi in cls c16/20 di spessore minimo di cm. 10, il calo e posizionamento con mezzo meccanico; compreso lo scavo e i reinterri escluso il palo dell'illuminazione. plinto dimensioni 100*100* h100 per palo H mt. 10, coperchio e telaio in ghisa. Compreso cablaggio ed ogni altro onere elettrico per dare compimento all'opera. (vedi grafico: )</p> <p style="text-align: right;">SOMMANO cad</p>					1,00		
						1,00	332,86	332,86
26 TOS18_01.B 04.005.001	<p><b>CALCESTRUZZO C28/35 - S3</b> getto in opera di calcestruzzo ordinario, classe di esposizione ambientale XC2, esposto a corrosione da carbonatazione, per ambiente bagnato, raramente asciutto classe di resistenza caratteristica C25/30 - consistenza S3 Rimepimento scavo (media di 0.3 mc/ml)</p> <p>1 tratto</p> <p>2 tratto</p> <p>3 tratto</p> <p>tratto stradale per passaggio tubazione *(H/peso=(0,5*0,5)-0,13)</p> <p>Soletta tratto marciapiede</p> <p>1 tratto</p> <p>2 tratto</p> <p>3 tratto larghezza 90</p> <p>3 tratto larghezza 150</p> <p style="text-align: right;">SOMMANO m³</p>	31,00			0,300	9,30		
		37,00			0,300	11,10		
		75,00			0,300	22,50		
		20,00			0,120	2,40		
		31,00	1,30	0,120		4,84		
		37,00	0,78	0,120		3,46		
		15,00	0,78	0,120		1,40		
		60,00	1,30	0,120		9,36		
						64,36	108,85	7'005,59
27 TOS18_01.B 03.001.002	<p><b>RETE ELETTRICALDATA</b> Fornitura e posa in opera di acciaio per cemento armato secondo le norme UNI in vigore rete elettrosaldata formato mt 2.00x3.00, Ø 6 mm, maglia 20x20</p>							
	<b>A RIPORTARE</b>							34'309,28





Num.Ord. TARIFFA	DESIGNAZIONE DEI LAVORI	DIMENSIONI				Quantità	IMPORTI	
		par.ug.	lung.	larg.	H/peso		unitario	TOTALE
	<b>RIPORTO</b>							34'309,28
	Res d6 maglia 20x20 peso 2.25kg/mq 1 tratto 2 tratto 3 tratto larghezza 90 3 tratto larghezza 150  SOMMANO kg	31,00 37,00 15,00 60,00	1,30 0,78 0,78 1,30	2,250 2,250 2,250 2,250		90,68 64,94 26,33 175,50 <hr/> 357,45	1,49	532,60
28 002	PAVIMENTAZIONE AUTOBLOCCANTE Fornitura e posa in opera di pavimentazione in elementi prefabbricati autobloccanti in calcestruzzo vibrocompresso, per percorsi pedonali e/o fasce sormontabili di rotatorie, di forma e colore secondo le indicazioni della DD.LL., uguale a quelle esistenti, compreso la formazione del piano di posa, inclinato per la realizzazione delle rampe di accesso o orizzontale, realizzato con sabbia/resetta di spessore minimo di cm. 6. il prezzo comprende altresì: la fornitura e la stesa in opera della sabbia di allettamento, il taglio degli elementi di completamento, la fornitura e la stesa in opera della sabbia per l'occlusione completa delle fughe, la spazzatura e la successiva pulizia della pavimentazione realizzata. Il prezzo comprende e compensa ogni altro onere necessario per dare il lavoro finito a perfetta regola d'arte. 1 tratto 2 tratto 3 tratto larghezza 90 3 tratto larghezza 150  SOMMANO mq	31,00 37,00 15,00 60,00	1,30 0,78 0,78 1,30		40,30 28,86 11,70 78,00 <hr/> 158,86	33,76	5'363,11	
29 020	RICOSTRUZIONE MURETTO Ricostruzione muretto afferente la casa di riposo in cemento armato: realizzazione scavo dimensione 0.5x0.5m, getto magrone controterra C16/20 non strutturale spessore 10cm, getto calcestruzzo C28/35 controterra, ferri di armatura longitudinale 4d14 e staffe d8/20cm, realizzazione muretto in cls C28/35 spessore 30 cm di altezza pari a quello esistente con eventuale copertina, posizionamento sopra della rete uguale a quella esistente, reinterro del lato interno alla casa di riposo con terra da giardino e semina per ripristinare il prato. Compreso ogni altro onere per dare compimento all'opera a regola d'arte. (vedi grafico: )							
	SOMMANO a corpo				1,00	2'011,41	2'011,41	
30 013	PIANTUMAZIONE ALBERO Piantazione di albero compreso scavo manuale per aperture buca per messa a dimora della pianta, concimazione (0,5 kg a pianta di concime chimico), il rinterro, in area a verde compreso la fornitura e posa in opera di un tutore in legno di pino tornito e impregnato a pressione, compresa rimozione delle radici, scavo ed ogni altro onere necessario per ricostruire il marciapiede. albero interno casa di riposo  SOMMANO cadauno				1,00 <hr/> 1,00	96,90	96,90	
31	PALETTI							
	<b>A RIPORTARE</b>						42'313,30	





Num.Ord. TARIFFA	DESIGNAZIONE DEI LAVORI	DIMENSIONI				Quantità	IMPORTI	
		par.ug.	lung.	larg.	H/peso		unitario	TOTALE
	<b>RIPORTO</b>							42'313,30
014	Fornitura e posa in opera di dissuasore pedonale costituito da un supporto verticale in tubo tondo di acciaio con sovrastante elemento decorativo sferico in fusione di ghisa, completo di alette laterali per l'applicazione di catena in acciaio (catena compresa), dotato di innesto da cementare a filo del ripiano di calpestio con apposito perno in inox comandato da una particolare chiave quadra che consente l'estrazione del dissuasore. Compreso antiruggine a verniciatura a scelta della DL. Compreso oneri per foratura posa del palo e ripristino pavimentazione. 1 tratto 2 tratto 3 tratto larghezza 90					14,00 33,00 10,00		
	SOMMANO m					57,00	148,75	8'478,75
32 006	SEGNALE ATTRAVERSAMENTO PEDONALE F.P.O. di segnale di attraversamento pannello di dimensione 60x60 in alluminio con pellicola ad alta rifrangenza, compreso impianto di illuminazione a led costituito da due lampeggianti per ogni segnale (solo nel senso di marcia) alimentati con pannello fotovoltaico e batteria tampone di adeguata capacità a 12 ore in funzionamento continuo. Il prezzo comprende e compensa altresì lo scavo, la fornitura e la posa in opera del palo in acciaio zincato porta segnali e pannello, il rinfiacco in calcestruzzo ed ogni altro onere ritenuto necessario per dare il lavoro finito a perfetta regola d'arte compreso il carico, il trasporto e lo scarico a discarica del materiale di risulta compreso eventuali oneri di conferimento.					2,00		
	SOMMANO cadauno					2,00	1'100,37	2'200,74
33 001	SEGNALI STRADALI Fornitura e posa in opera di segnale di obbligo, divieto, prescrizione (rettangolari, rotondi, triangolari od ottagonali) ai sensi del D.P.R. 16/12/92 n° 495, in alluminio con pellicola classe 2 (alta rifrangenza) di formato normale, compreso il sostegno in acciaio zincato Ø 90 mm e spessore 3.5 mm, completo di tappo di chiusura superiore in materiale plastico e sistema antirotazione, lo scavo per il posizionamento del palo, il tubo portapalo in pvc di adeguate dimensioni ed il rinfiacco il cls, ed ogni altro onere necessario per dare il lavoro finito a perfetta regola d'arte. Divieto di transito precedentemente rimosso Segnale curva					1,00 1,00		
	SOMMANO cadauno					2,00	47,26	94,52
34 TOS18_04.E 07.001.004	SEGNALETICA ORIZZONTALE 25 CM Segnaletica orizzontale eseguita con vernice spartitraffico rifrangente di colore bianco o giallo, in strisce continue o discontinue, compreso l'onere dell'esecuzione in presenza di traffico e del tracciamento. larghezza superiore a cm 25 per scritte, frecce, zebraure, ecc. Compresa cancellazione dei tratti modificati mediante smerigliatura o altro mezzo atto a rimuovere la striscia. zebrature strisce pedonali *(par.ug.=2*5,5/2)	40,00 5,50	0,75			30,00 5,50		
	SOMMANO m²					35,50	2,93	104,02
35 TOS18_04.E 07.001.002	SEGNALETICA ORIZZONTALE 15 CM Segnaletica orizzontale eseguita con vernice spartitraffico rifrangente di colore bianco o giallo, in strisce continue o discontinue, compreso l'onere dell'esecuzione in presenza di traffico e del tracciamento. larghezza cm 15. Compresa cancellazione dei tratti modificati mediante smerigliatura o altro mezzo atto a rimuovere la striscia. linee continue margini modificate *(par.ug.=100+50)	150,00				150,00		
	SOMMANO m					150,00	0,30	45,00
36 TOS18_04.E 07.001.001	SEGNALETICA ORIZZONTALE 12 CM Segnaletica orizzontale eseguita con vernice spartitraffico rifrangente di colore bianco o giallo, in strisce continue o discontinue, compreso l'onere dell'esecuzione in presenza di traffico e del tracciamento. larghezza cm 12.							
	<b>A RIPORTARE</b>							53'236,33



