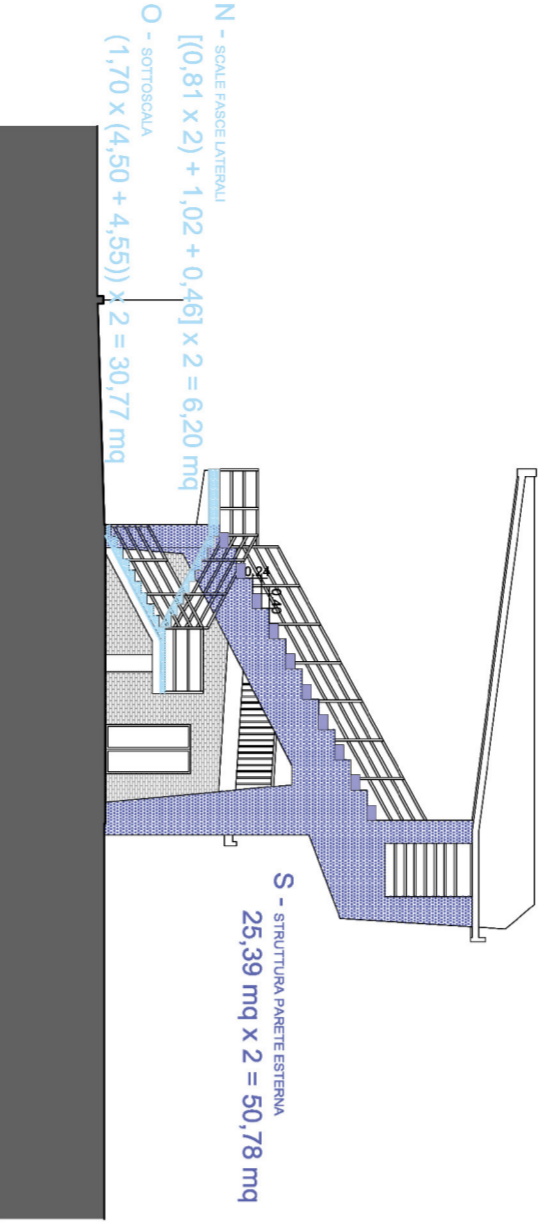


- D - fascia alta**
(56.53 x 0.50) = 28.27 mq
- E - sovrato copertura**
(4.19 x 12.60 x 12) + (12.60 x 1.00 x 2) = 658.73 mq
- F - pareti interno lato campo**
(4.19x1.6x12) + (4.19x1.00x2) + (2.31x1.41x4) = 101.86 mq
- A - sviluppo gradoni**
13.65 m x 54.41 + 2.10 x 58.25 = 866.66 mq
- R - pilastri**
(0.87 mq x 2) x 16 = 27.84 mq
(0.30 x 4.00) x 16 = 19.20 mq

SEZIONE

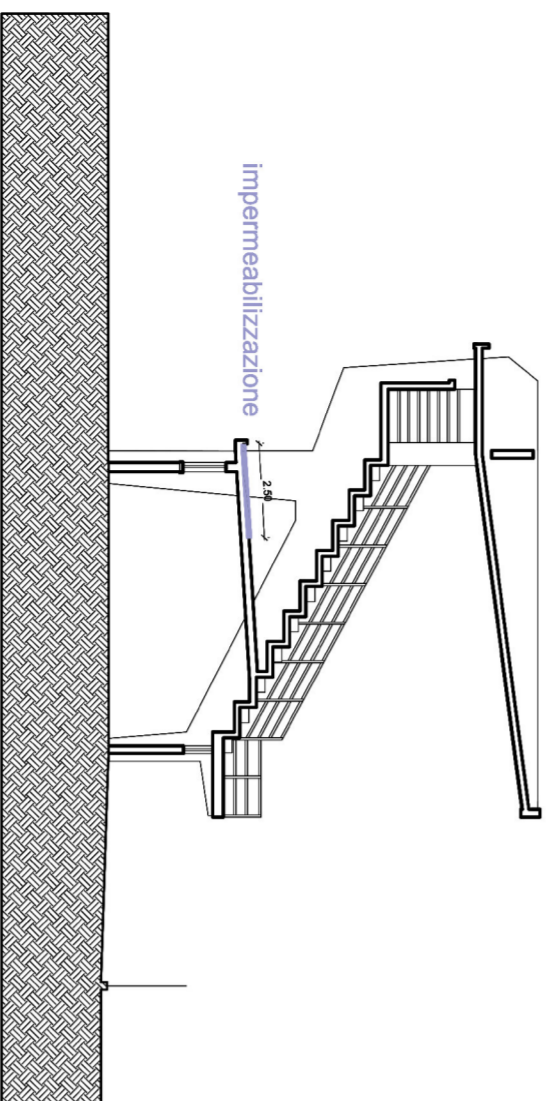
PROSPETTO EST



- H - fascia alta posteriore**
(56.53 x 0.40) = 22.61 mq
- I - fascia intermedia posteriore**
(4.19 x 0.42 x 12) = 21.12 mq
- L - fascia intermedia anteriore**
54.53 x 0.32 = 17.45 mq

PROSPETTO NORD


PROSPETTO OVEST



SEZIONE

PIANTA + 4,78

- C - sviluppo sola e di accesso**
[17 x (0.30+0.16) x 1.70 + ml 3.50 x 1.70] x 2 = 228.82 mq
- B - scalini gradoni**
[0.24 x 0.40x2) + (0.40x1.20)+(1.20 x 0.24)] x 40 = 38.40 mq



PIANTA + 7,41

Tav. **05**
Data
Ottobre 2018
Scala
1:500

TITOLO
SUPERFICI

ASSOCIATED
ARCHITECTURE & ENGINEERING srl
Via Nazario Sauro, 118 - 55100 Lucca - Italy
Tel. + 39.0583.955959 Fax. +39.0583.464763
Email: architectureengineeringsrl@gmail.com - Email: studio.puliti@tin.it

STADIO COMUNALE DI PORCARI

Lavori di straordinaria manutenzione e adeguamento a norma in base al D.M. 18.03.1996 e successive modifiche dello stadio comunale di Porcari

