Da Quadro:	Fornitura
Partenza:	
Cavo [mm²]:	1(4x25)+1PE25)
Lunghezza [m]:	40
Tensione [V]:	400
Frequenza [Hz]:	50
Polarità:	Quadripolare
Tipo morsetto:	
Numerazione morsetto:	

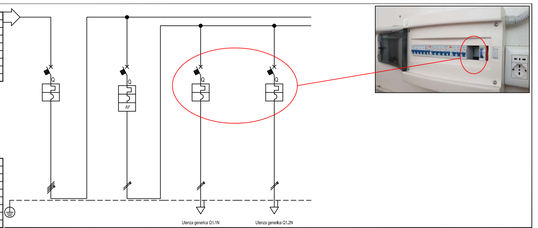

Prefisso quadro:	QN001
Alimentazione:	Quadripolare
Ib Max [kA]:	3.402
Tensione nominale di impiego [V]:	400
Tensione di isolamento nominale[V]:	
Frequenza [Hz]:	50
Corrente ammissibile 1 s [kA]:	4.5
Grado di protezione IP:	—
Codice:	QN001

Sigla utenza		Q0	Q1	Q1.1/N	Q1.2/N				
Descrizione		GENERALE (ESISTENTE)	DIFFERENZIALE ESISTENTE (ESISTENTE)	LINEA NUOVO BAGNO D1	LINEA NUOVO BAGNO D2				
Potenza Contemporanea	[kW]	0	0	0	0				
Corrente (Ib)	[A]	0	0	0	0				
Cos(F)		—	—	—	—				
Coeff. di Contemporanea'	[%]	100	100	100	100				
Schema Funzionale									
PROTEZIONE	Marca	SIEMENS / CHINT	—/CHINT	MODULARE	MODULARE				
	Modello	5SL6420TB8 / NB1-63	—/ NB1L	MODULARE	MODULARE				
	Esecuzione								
	Im (max/min/reg)	[A]	—/—/200	—/—/—	—/—/100	—/—/100			
	In (max/min/reg)	[A]	—/—/ 20	—/—/ —	—/—/ 10	—/—/ 10			
	Potk / Curva		6 x 20 / C	—	5F x 10 / K C	5F x 10 / K C			
	P.d.I.	[kA]	6	—/ 4.5	6	6			
	I differenziale	[A]	—	—	—	—			
Coeff. Utilizzazione Ku		[%]	100	100	100	100			
Contattore Tipo									
NOTE									
LINEA	C.d.t Linea (con Ib)	[%]	0	0	0	0			
	Sigla		—	—	FG16OR16F0/17 PE	FG16OR16F0/17 PE			
	Lungh.L max Prot	[m]	———	———	30/13.141	40/13.141			
	Posa		—	—	14G3M, IA100/0.8	14G3M, IA100/0.8			
	Sezione	[mmq]	—	—	1(3x2.5+1PE2.5)	1(3x2.5+1PE2.5)			
	Portata (Iz)	[A]	—	—	24	24			

Data: 29/10/2019	Disegnato:	Quadro Esistente	QN001
	Disegn.	Quadro Esistente	

DETTAGLIO CONTROSOFFITTO IN PANNELLI MODULARI 1:2

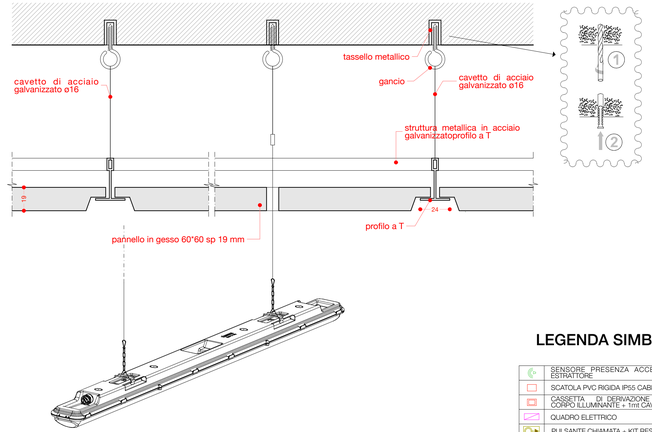

PARTICOLARE DISTRIBUZIONE NEL CONTROSOFFITTO PER ALIMENTAZIONE APP. ILLUMINANTI

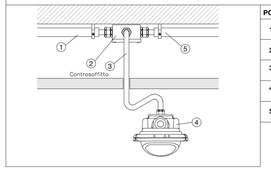

POS.	DESCRIZIONE	DIM. / TIPO	NOTE
1	TUBO GUIDA IN PVC	ø 25 mm	
2	CASSETTA DI DERIVAZIONE		
3	DERIVAZIONE CAVO	FG16OM16 3G 1,5 mm²	
4	APPARECCHIO ILLUMINANTE		
5	DORSALE IN CAVO		

LEGENDA SIMBOLI

	SENSORE PRESENZA ACCENSIONE LUCE ED ESTRATTORE		PUNTO PRESA SCHUKO SERIE CIVILE
	SCATOLA PVC RIGIDA IP55 CABLAGGIO		NUOVO APPARECCHIO ILLUMINANTE DI EMERGENZA
	CASSETTA DI DERIVAZIONE PER SPOSTAMENTO CORPO ILLUMINANTE + 1mt CAVO FG16 3G1,5		APPARECCHIO ILLUMINANTE DI EMERGENZA DA RIPOSIZIONARE
	QUADRO ELETTRICO		PUNTO LUCE - POSIZIONE INVARIATA
	PULSANTE CHIAMATA + KIT RESET OPERATORE		PUNTO LUCE - DA RIPOSIZIONARE
	APPARECCHIO ILLUMINANTE CON LAMPADA/E AUTORIPASATA/E - POSIZIONE INVARIATA		NUOVO PUNTO LUCE DA SOFFITTO O PARETE - IP55
	APPARECCHIO ILLUMINANTE CON LAMPADA/E AUTORIPASATA/E - POSIZIONE INVARIATA		

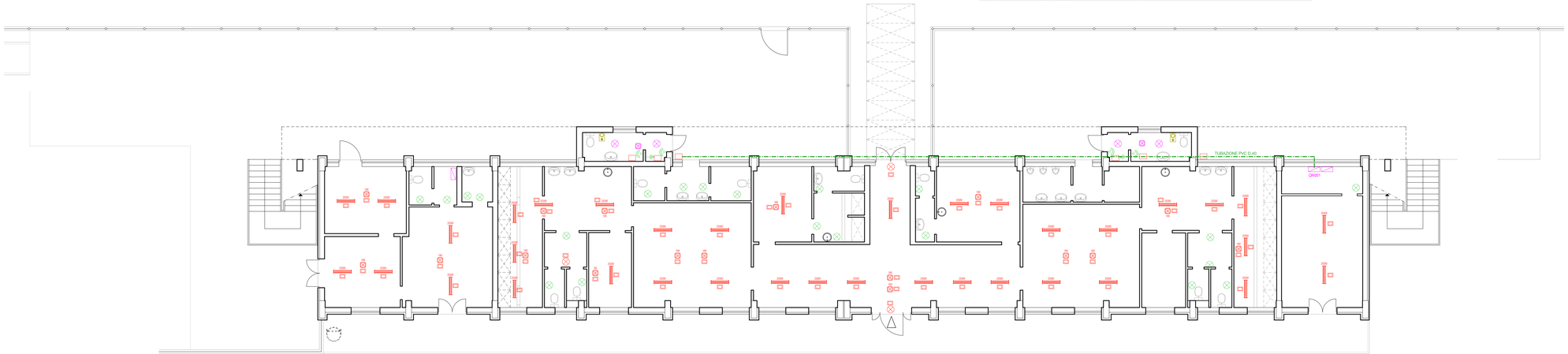

N

PIANTA PIANO TERRA - STATO MODIFICATO 1:100
SCHEMA IMPIANTO ELETTRICO

0 1 2 3 4

N.B.:
Durante dell'appalto e le ristrutturazioni/manutenzioni di edifici, impianti, mediante l'uso di materiali e tecniche a ridotto impatto ambientale durante il ciclo di vita dell'opera (C.P.V.: 45454000-4 Lavori di ristrutturazione) ovvero come da Decreto Ministeriale 11/01/2017 "Criteri ambientali minimi", G.U. Serie Generale n.23 del 28-01-2017, pubblicato nella Gazzetta Ufficiale n. 259 del 06/11/2017



MANUTENZIONE STRAORDINARIA ED EFFICIENTAMENTO ENERGETICO DELLO STADIO COMUNALE DI PORCARI

Progetto Esecutivo

E.9

Contenuto: PIANTA PIANO TERRA - SCHEMA IMPIANTO ELETTRICO

Committente: **Comune di PORCARI**
Ubicazione: via Romana Est, PORCARI, (LU).

Progetto: Arch. Luca Cesaretti - Lucca
data: novembre 2019